

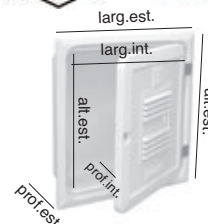
Codice Fatturazione	Descrizione dei prodotti Dimensioni in cm. nominali					PREZZO DI LISTINO € CAD.	Caratteristiche e schemi tecnici
	larg. est.	alt. est.	prof. est.	Dim. est. nicchia	peso kg.cad.		

**Per CONTATORI STAGNI G2,5-G4**

in ABS, da incasso  
(isolamento -10° +80° C) con chiusura ermetica



CONT00600	48	68	17	41x61x20	3,7	<b>164,00</b>
Per un contatore						
CONT00610	68	68	17	61x61x20	4,9	<b>176,00</b>
Per due contatori						
CONT00620	68	88	17	61x81x20	6,2	<b>219,00</b>
Per tre contatori						
CONT00630	68	108	17	61x101x20	9,1	<b>256,00</b>
Per quattro contatori						



CODICE	larg.int.	alt.int.	prof.int.
CONT00600	35	55	16,5
CONT00610	55	55	16,5
CONT00620	55	75	16,5
CONT00630	55	95	16,5

**Sportelli per CONTATORI G2,5-G4**

in ABS, da incasso  
(isolamento -8° +80° C) con chiusura ermetica



CONT00650	48	68		41x61x30	2,2	<b>159,00</b>
Per un contatore						
CONT00660	68	68		61x61x30	2,6	<b>171,00</b>
Per due contatori						
CONT00670	68	88		61x81x30	3,7	<b>214,00</b>
Per tre contatori						
CONT00680	68	108		61x101x30	4,4	<b>251,00</b>
Per quattro contatori						

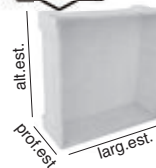


**Nicchie per Cassette o Sportelli**

in cls gettato alleggerito

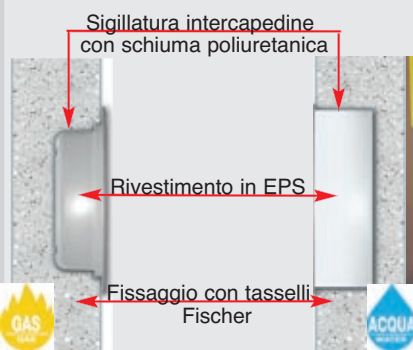


CONT00700	51	71	29	45x65x26 int. 65		<b>96,80</b>
Per un contatore						
CONT00710	71	71	29	65x65x26 int. 80		<b>129,80</b>
Per due contatori						



Esempio di nicchia con cassetta installata

**SCHEMA DI MONTAGGIO**



NOVITA' ESCLUSIVA  
PRESENTATA AL



Identica classificazione consultabile nel Catalogo Web